



FEDERAZIONE ITALIANA CANOA KAYAK
VIALE TIZIANO N.70 - ROMA

NOTA INTEGRATIVA
BILANCIO AL 31/12/2011

IL SEGRETARIO GENERALE
Paolo Antonioni

FEDERAZIONE ITALIANA CANOA KAYAK
Il Presidente
(Luciano Buonfiglio)



PREMESSA

Il bilancio dell'esercizio chiuso al 31 dicembre 2011, costituito dallo Stato Patrimoniale, dal Conto Economico, dalla presente Nota Integrativa, è corredato dalla Relazione del Presidente federale sulla gestione e, così come disposto dal CONI, dalla relazione predisposta dal Segretario Generale e dal Responsabile amministrativo sulle attività espletate finalizzate alla chiusura del bilancio. Rappresenta, in modo veritiero e corretto, la situazione patrimoniale e finanziaria della Federazione, e il risultato economico dell'esercizio.

Il presente bilancio è stato predisposto in conformità al regolamento di amministrazione e contabilità FICK.

I prospetti di bilancio (stato patrimoniale e conto economico) sono stati redatti in unità di euro, con l'indicazione anche dei centesimi; la nota integrativa, ove non diversamente indicato, è espressa in unità di euro.

La presente nota integrativa è stata predisposta con la seguente struttura:

- 1) informazioni di carattere generale;
- 2) criteri di formazione e valutazione;
- 3) composizione e movimentazione delle poste di bilancio;
- 4) altre notizie integrative.

1) INFORMAZIONI DI CARATTERE GENERALE

Le informazioni sull'attività svolta dalla Federazione sono riportate nella relazione allegata al bilancio.

2) CRITERI DI FORMAZIONE E VALUTAZIONE


CRITERI DI FORMAZIONE

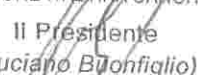
La Federazione, utilizza un sistema di contabilità economico patrimoniale nel rispetto del regolamento di contabilità e amministrazione FICK.

Il presente bilancio è stato redatto coerentemente al seguente sistema di norme contabili:

- 1) clausole generali (art. 2423 C.C.);
- 2) principi di redazione del bilancio – o principi generali di valutazione (art. 2423 bis C.C.);
- 3) forma, struttura e contenuto dello stato patrimoniale e del conto economico (artt. 2423 ter, 2424, 2424bis, 2425, 2425bis C.C.);
- 4) criteri di valutazione – o principi particolari di valutazione- (art. 2426 C.C.);
- 5) prescrizioni circa il contenuto della nota integrativa (art. 2427 C.C.).

Lo stato patrimoniale e il conto economico esprimono la comparazione dei valori che si riferiscono al presente esercizio, con quelli dell'esercizio 2010.

FEDERAZIONE ITALIANA CANOA KAYAK
IL SEGRETARIO GENERALE


FEDERAZIONE ITALIANA CANOA KAYAK
Il Presidente
(Luciano Buonfiglio)




CRITERI DI VALUTAZIONE

I criteri di valutazione e i principi contabili non sono modificati rispetto all'esercizio precedente. La valutazione delle voci di bilancio è coerente ai criteri generali di prudenza e competenza.

Immobilizzazioni immateriali e materiali

Le immobilizzazioni sono iscritte al costo d'acquisto comprensivo degli oneri accessori di diretta imputazione e sono esposte in bilancio al netto dei relativi fondi di ammortamento.

Le immobilizzazioni, tutte finalizzate all'attività istituzionale, la cui utilizzazione è limitata nel tempo, subiscono un processo di ammortamento costante basato sulla loro presunta vita utile.

I coefficienti ritenuti congrui in relazione ai criteri di valutazione sanciti dall'art. 2426 C.C. sono i seguenti:

Natura del bene	%
Mobili e arredi	12%
Macchine e attrezzature d'ufficio	20%
Macchinari e attrezzature scientifiche	15%
Macchinari e attrezzature sportive	15%
Automezzi	25%
Software	20%
Migliorie su beni di terzi	20%
Altri beni	12%

Crediti e debiti

I crediti sono iscritti in bilancio al loro presumibile valore di realizzo.

I debiti sono esposti al valore nominale.

Crediti e debiti in valuta estera

I crediti e i debiti in valuta estera sono iscritti in bilancio in valuta legale al cambio in vigore alla data di effettuazione delle operazioni che li hanno originati.

Disponibilità liquide

Come per i debiti e crediti, le disponibilità liquide sono esposte al valore nominale.

Ratei e risconti

In fase di scritture di rettifica al 31/12/2011, si sono rilevati risconti attivi e passivi come di seguito meglio specificato.

Costi e ricavi

Sono esposti in bilancio secondo il principio della competenza economico-temporale e della prudenza.

FEDERAZIONE ITALIANA CANOA KAYAK
IL SEGRETARIO GENERALE
Luciano Buonfiglio

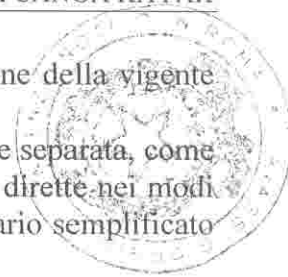
FEDERAZIONE ITALIANA CANOA KAYAK

Il Presidente
(Luciano Buonfiglio)

Imposte sul reddito

Le imposte sul reddito sono determinate in base ai calcoli risultanti in applicazione della vigente normativa fiscale.

La Federazione, relativamente all'attività commerciale, adotta una contabilità fiscale separata, come previsto dall'art. 20 del DPR 600/73. La Federazione determina l'Iva e le imposte dirette nei modi ordinari, in quanto nel 2010 ha superato il limite di € 250.000 per il regime forfetario semplificato previsto dall'ex legge 398/91.



3) COMPOSIZIONE E MOVIMENTAZIONE DELLE POSTE DI BILANCIO

STATO PATRIMONIALE ATTIVO

IMMOBILIZZAZIONI

Immobilizzazioni immateriali

Costo storico

Descrizione €	Saldo al 31/12/2010 (a)	Incrementi da acquisti (b)	Svalutazioni (c)	Decrementi (d)	Saldo al 31/12/2011 (e=a+b-c-d)
Software	53.714				53.714
Migliorie su beni di terzi	46.400	47.848			94.248
Totale	100.114	47.848	0	0	147.962

Ammortamenti accumulati

Saldo al 31/12/2010 (f)	Ammortamenti dell'esercizio (g)	Riclassifiche (h)	Decrementi (i)	Saldo al 31/12/2011 (l=f+g-h-i)	Immobilizzazione immateriali nette al 31/12/11 (m=e-l)
36.139	7.536			43.675	10.039
30.152	14.263			44.415	49.833
66.291	21.799	0	0	88.090	59.872

L'incremento delle immobilizzazioni immateriali è dovuto, per euro 14.617,37, alle migliorie effettuate sul centro di preparazione olimpica di Castelgandolfo. Presso il centro è stato rinnovato l'impianto elettrico sia del locale palestra che del capannone deposito imbarcazioni. Per la differenza invece, alle migliorie presso gli uffici di Roma dove sono state sostituite le porte, installato l'impianto di condizionamento e la porta antipanico prevista dalle attuali normative in materia di sicurezza dei luoghi di lavoro.

FEDERAZIONE ITALIANA CANOA KAYAK
IL SEGRETARIO GENERALE
Daniela Sebastiani

FEDERAZIONE ITALIANA CANOA KAYAK
Il Presidente
(*Luciano Buonfiglio*)

Le immobilizzazioni immateriali al netto degli ammortamenti al 31/12/2011 ammontano a euro 59.872. Detto importo trova riscontro nel registro cespiti aggiornato al 31/12/2011.



Immobilizzazioni materiali

Costo storico

Descrizione €	Saldo al 31/12/2010 (a)	Incrementi da acquisti (b)	Decrementi (c)	Riclassifiche (d)	Saldo al 31/12/2011 (e=a+b-c-d)
Macchinari ed attrezz. scientifiche	78.826	39.342	2.007		116.161
Mobili e arredi	107.849	3.344	823		110.370
Macchine ed attrezzature d'ufficio	173.550	17.631	4.053		187.128
Macchinari ed attrezz. Sportive	619.707	188.762	10.334		798.135
Automezzi	156.614	75.139			231.753
Altri beni	932	1.790			2.722
Totale	1.137.478	326.008	17.217	-	1.446.269

Ammortamenti accumulati

Saldo al 31/12/2010 (f)	Ammortamenti dell'esercizio (g)	Decrementi dell'esercizio (h)	Saldo al 31/12/2011 (i=f+g-h)	Immobilizzazione immateriali nette al 31/12/2011 (m=e-l)
65.952	12.570	1.500	77.022	39.139
99.970	5.358	823	104.505	5.865
146.217	17.158	3.373	160.002	27.126
414.434	70.977	10.334	475.077	323.058
88.342	40.963		129.305	102.448
926	325		1.251	1.471
815.841	147.351	16.030	947.162	499.107

Gli incrementi delle immobilizzazioni materiali registrati nel corso dell'esercizio sono connessi soprattutto all'acquisto di attrezzature sportive, attrezzature scientifiche ed automezzi. Il Consiglio Federale, nel corso dell'anno 2011, ha effettuato, con delibere nn. 31/11, 124/11 e 191/11, degli

stanziamenti finalizzati all'acquisto di attrezzature, necessarie ai vari settori federali per l'espletamento delle proprie attività.

I decrementi invece si riferiscono, in gran parte, alla cancellazione dall'inventario di beni assegnati alle Strutture Territoriali conseguentemente alla ricognizione fatta dai presidenti e delegati regionali, in misura minore alla cancellazione di beni assegnati ai settori federali. Tali operazioni hanno generato minusvalenze per euro 1.188.

Le immobilizzazioni materiali al netto degli ammortamenti al 31/12/2011 ammontano a euro 499.107. Detto importo trova riscontro nel registro cespiti aggiornato a tale data.

Negli incrementi da acquisti delle immobilizzazioni materiali non figurano i beni, che peraltro risultano nel registro dei cespiti a valore zero, il cui costo è stato finanziato dalla quota riscontata, e già illustrata nella Nota Integrativa al bilancio consuntivo d'esercizio 2010, del contributo straordinario assegnatoci nel 2010 dal CONI. Di essi, per completezza di informazioni, si fornisce di seguito la categoria:

- macchinari e attrezzature sportive – euro 23.983;

ATTIVO CIRCOLANTE

Crediti

L'ammontare dei crediti al 31/12/2011 è pari a euro 240.527 con un incremento rispetto al saldo del 2010 (euro 219.842) di euro 20.685. Di seguito si riporta la suddivisione dei crediti per soggetto, con evidenza degli scostamenti rispetto al periodo precedente, e per scadenze. La differenza di un euro tra il totale dei crediti suddivisi per soggetti e l'importo totale sopra riportato, è dovuta agli arrotondamenti, sia sugli importi parziali sia sull'importo totale, essendo la presente Nota espressa in unità di euro come in premessa indicato. La stessa differenza può essere riscontrata anche in alcune delle prossime voci.


Suddivisione per soggetti:

Descrizione €	Saldo al 31/12/2011	Saldo al 31/12/2010	Differenza
Crediti verso clienti	68.667	14.082	54.585
Crediti verso CONI	35.222	36.515	-1.293
Crediti verso Erario	20.335	21.630	-1.295
Crediti verso altri soggetti	116.302	147.616	-31.314
Totale	240.526	219.843	20.683

FEDERAZIONE ITALIANA CANOA KAYAK
IL SEGRETARIO GENERALE
Donatella Napolitano

FEDERAZIONE ITALIANA CANOA KAYAK
Il Presidente
(*Luciano Buonfiglio*)

Suddivisione per scadenze:



DESCRIZIONE	SCADENZA			Totale
	Entro 12 mesi	Oltre 12 mesi	Oltre 5 anni	
Crediti Vs Clienti	68.667			68.667
Crediti verso il CONI	35.222			35.222
Crediti verso altri soggetti	111.542	4.760		116.302
TOTALE	215.431	4.760		220.191

Nello Stato patrimoniale sono indicati debiti verso clienti per euro 73.427 e crediti verso altri soggetti per euro 111.542. In merito si rappresenta che nella Nota integrativa tali importi sono stati riclassificati, in relazione alla tipologia dei soggetti creditori, rispettivamente in: crediti verso clienti per euro 68.667, e crediti verso altri soggetti euro 116.302. I totali, ovviamente, sono immutati.

Tra i crediti verso clienti, i più significativi sono quelli verso il Comitato Italiano Paralimpico (euro 13.166,67), Città di Torino-Settore Sport (euro 7.300,80), entrambi ad oggi incassati, e APT Valsugana (euro 25.000), Roma Capitale-Municipio II (euro 4.200), PCM-Pogas (euro 18.000) non ancora incassati ma per i quali non sussistono rischi di recupero.

I crediti verso altri soggetti sono composti dai crediti verso società e associazioni sportive, dai crediti relativi ad anticipazioni, e da quelli relativi a quote di interessi attivi bancari e postali, maturati sui conti correnti (sia centrali, sia delle Strutture Territoriali) al 31/12/2011 ma accreditati dopo tale data.

Tra i crediti verso altri soggetti la somma di euro 4.760, con scadenza oltre i 12 mesi, si riferisce a multe-sanzioni sportive emanate nei confronti di società affiliate che non risultano incassate al 31/12/2011. La Federazione ne ha sollecitato il pagamento alle società interessate.

Disponibilità liquide

Il saldo al 31/12/2011 delle disponibilità liquide, ammonta ad euro 1.235.749 con una diminuzione rispetto all'esercizio precedente (euro 1.395.183) di euro 159.434.

Descrizione €	Saldo al 31/12/2011	Saldo al 31/12/2010	Differenza
Disponibilità liquide			
c/c bancari	1.226.890	1.391.193	-164.303
c/c postali	8.461	3.431	5.030
contanti	397	560	-163
Totale	1.235.748	1.395.184	-159.436

IL SEGRETARIO GENERALE
Domenico Castellani

FEDERAZIONE ITALIANA CANOA KAYAK
Il Presidente
(Luciano Buonfiglio)

Come sopra descritto, la differenza di 2 euro tra i dati risultanti nella tabella descrittiva ed il valore sopra riportato, è dovuta ad arrotondamenti.

La diminuzione delle disponibilità liquide è conseguente all'acconto dei contributi CONI relativi all'anno successivo, erogato a fine 2011 in misura inferiore a quello erogato a fine 2010. Ciò è dovuto ai minori contributi assegnati per l'anno 2012 rispetto a quelli relativi al 2011.

Al termine dell'esercizio si è provveduto a versare sul c/c ordinario bancario il saldo in contanti della piccola cassa centrale. La differenza tra il saldo della cassa al 31/12/2011 e quello al 31/12/2010 è relativa ai saldi in contanti delle casse dei Comitati e Delegazioni regionali, non tutti versati entro la fine dell'esercizio.

Ratei e risconti attivi

Descrizione €	Saldo al 31/12/2011	Saldo al 31/12/2010	Differenza
Ratei attivi	5.857	5.740	117
Risconti attivi	25.339	3.591	21.748
Totale	31.196	9.331	21.865

I risconti attivi riguardano la quota parte di canoni di locazione, di premi di assicurazione e di costi di trasferta e soggiorno relativi a raduni collegiali degli atleti. Tali costi, che hanno avuto manifestazione finanziaria anticipata, sono in realtà riguardanti periodi a cavallo del 31/12/2011. Attraverso tali scritture si è stornato dai costi di competenza 2011 le quote di competenza 2012.

In fase di scritture di integrazione al 31/12/2011 si è rilevato un rateo attivo relativo alla quota parte di un fitto attivo (il canone di gestione della foresteria del centro di preparazione olimpica di Castel Gandolfo) avente manifestazione finanziaria posticipata. Attraverso tali scritture si è provveduto ad imputare la quota del ricavo di competenza dell'esercizio 2011.

STATO PATRIMONIALE PASSIVO

PATRIMONIO NETTO

Al 31/12/2011 la Federazione evidenziava un saldo del patrimonio netto pari a euro 691.731 con una differenza migliorativa rispetto al 31/12/2010, di euro 44.401 pari al risultato d'esercizio 2011.

Il riepilogo delle movimentazioni del patrimonio netto è riportato nel seguente prospetto:

FEDERAZIONE ITALIANA CANOA KAYAK
IL SOGGERTO GENERALE
Nota integrativa bilancio al 31/12/2011

FEDERAZIONE ITALIANA CANOA KAYAK
Il Presidente
(Luciano Pagano 8/10/11)

Descrizione €	Fondo di dotazione	Riserve	Utili (perdite) portate e nuovo	Utile (perdita) esercizio	Totale
Saldo al 31/12/2010	132.000	140.125	0	375.205	647.330
Destinazione del risultato dell'esercizio 2010					0
Destinazione a fondo di dotazione	7.000			-7.000	0
Destinazione a riserve		368.205		-368.205	0
Altre destinazioni					
Altre variazioni					
Utilizzo delle riserve per copertura perdita					
Utilizzo del fondo di dotazione per copertura perdita					
Storno fra riserve e fondo di dotazione					
Assegnazione di contributi in conto capitale					
Aggiornamento dei saldi patrimoniali					
Altre variazioni					
Risultato dell'esercizio 2011				44.401	44.401
Saldo al 31/12/2011	139.000	508.330		44.401	691.731

Il valore minimo del fondo di dotazione, aggiornato rispetto ai principi emanati dal CONI (circolare n. 3 del 11/10/2005), deve essere pari ad euro 136.063,31. Di seguito i conteggi per il calcolo dell'importo suddetto. Di tale importo terrà conto il Consiglio Federale in fase di delibera di destinazione del risultato d'esercizio 2010.

Costi	Esercizio 2011	Esercizio 2010	Esercizio 2009
Costi della produzione	4.871.572,34	4.385.964,16	4.162.083,13
Oneri finanziari	898,95	1.928,76	2.060,57
Oneri straordinari	18.339,63	37.963,30	68.607,16
imposte sul reddito	21.292,10	17.496,05	18.124,83
Totali	4.912.103,02	4.443.352,27	4.250.875,69
Media costi 2011/2010/2009	4.535.443,66	a)	
3% di a)	136.063,31	fondo minimo di dotazione	

FONDO PER RISCHI ED ONERI

Come in premessa descritto, nella relazione richiesta alle Federazioni dal CONI ed allegata al bilancio stesso, circa le attività espletate, finalizzate alla chiusura del bilancio viene data ampia illustrazione circa la valutazione dei debiti, crediti e dei fondi rischi ed oneri futuri, relativamente ai contenziosi in essere. Si rimanda alla stessa per l'articolazione dell'accantonamento di euro 40.000 per cause legali in corso.



Descrizione €	Saldo al 31/12/2011	Saldo al 31/12/2010	Differenza
Liti, arbitraggi e risarcimenti		258	-258
Cause legali in corso	40.000		40.000
Totale	40.000	258	39.742

TRATTAMENTO DI FINE RAPPORTO

I debiti per trattamento di fine rapporto al 31/12/2011 ammontano a euro 72.795 e sono incrementati rispetto a quelli al 31/12/2010 (euro 47.375) di euro 25.420.

Il Fondo si riferisce all'ammontare delle somme spettanti ai lavoratori dipendenti, sulla base della normativa vigente e del contratto nazionale di lavoro della CONI Servizi SpA e delle Federazioni Sportive Nazionali, per accantonamento di fine rapporto.

DEBITI

L'ammontare dei debiti al 31/12/2011 è pari a euro 1.103.474 con una diminuzione rispetto al saldo del 2010 (euro 1.260.869) di euro 157.395.

Di seguito si riporta la suddivisione dei debiti per soggetto, con evidenza degli scostamenti rispetto al periodo precedente, e per scadenze:

Suddivisione per soggetti:

Descrizione €	Saldo al 31/12/2011	Saldo al 31/12/2010	Differenza
Debiti verso banche			
Debiti verso altri finanziatori	9.449	31.494	-22.045
Acconti (da CONI)	494.219	797.816	-303.597
Debiti verso fornitori	141.379	127.892	13.487
Debiti verso erario	68.128	66.132	1.996
Debiti verso Istituti di previdenza e di sicurezza sociale	25.272	23.564	1.708
Debiti verso altri	365.027	213.971	151.056
Totale	1.103.474	1.260.869	-157.395

IL SEGRETARIO GENERALE

Suddivisione per scadenze:

DESCRIZIONE	SCADENZA			Totale
	Entro 12 mesi	Oltre 12 mesi	Oltre 5 anni	
Debiti verso banche				
Debiti verso altri finanziatori	9.449			9.449
Acconti (da CONI)	494.219			494.219
Debiti verso fornitori	141.379			141.379
Debiti verso erario	68.128			68.128
Debiti verso istituti di previdenza e di sicurezza sociale	25.272			25.272
Debiti verso altri	365.027			365.027
Totale	1.103.474	-	-	1.103.474

Nello Stato patrimoniale sono indicati debiti verso fornitori per euro 407.866 e debiti verso altri per euro 98.540. In merito si rappresenta che nella Nota integrativa tali importi sono stati riclassificati, in relazione alla tipologia dei soggetti creditori, rispettivamente in: debiti verso fornitori per euro 141.379, e debiti verso altri euro 365.027. I totali, ovviamente, sono immutati.

La diminuzione della voce “debiti verso altri finanziatori” è connessa al pagamento delle rate dei finanziamenti accesi dalla Federazione a proposito dell’acquisto di tre automezzi nell’anno 2009;

I debiti verso l’erario fanno riferimento all’IVA e alle trattenute effettuate sui compensi erogati ai dipendenti e collaboratori nel mese di dicembre 2011.

Si precisa che nei debiti verso altri soggetti sono compresi i debiti verso gli ufficiali di gara, i dirigenti federali, gli organi statutari, i tecnici federali, il personale dipendente, le società affiliate. L’incremento, rispetto al periodo preso a confronto, deriva da un’iniziativa del Consiglio Federale volta a supportare le società affiliate mediante assegnazione di contributi, finalizzati ad acquisti di attrezzature sportive dalle stesse effettuati e debitamente documentati.

Del totale dei debiti, euro 51.314 si riferiscono a fatture da ricevere al 31/12/2011.

Ratei e risconti passivi

Descrizione €	Saldo al 31/12/2011	Saldo al 31/12/2010	Differenza
Risconti passivi	158.450	23.983	134.467
Totale	158.450	23.983	134.467

I risconti passivi si riferiscono a contributi assegnati dalla Presidenza del Consiglio dei Ministri-Ufficio per lo Sport alla Federazione, e dalla stessa incassati nell'anno 2011, ma di competenza di esercizi successivi in quanto a sostegno dell'organizzazione di manifestazioni sportive internazionali che si svolgeranno nei prossimi anni.



CONTO ECONOMICO

VALORE DELLA PRODUZIONE

Il totale del valore della produzione ammonta a euro 4.945.289 con un incremento rispetto al saldo dell'esercizio precedente (euro 4.791.045) di euro 154.244.

Descrizione €	Saldo al 31/12/2011	Saldo al 31/12/2010	Differenza
Attività centrale			
Contributi CONI	4.078.729	4.073.646	5.083
Contributi dello Stato, Regione, Enti Locali	93.431		93.431
Quote degli associati	211.653	186.970	24.683
Ricavi da Manifestazioni Internazionali		45.000	-45.000
Ricavi da Manifestazioni Nazionali	25.000	30.250	-5.250
Ricavi da pubblicità e sponsorizzazioni	283.200	292.556	-9.356
Altri ricavi della gestione ordinaria	166.693	61.896	104.797
Totale	4.858.706	4.690.318	168.388
Attività struttura territoriale			
Valore della produzione Struttura Terr.	86.582	100.727	-14.145
Totale	4.945.288	4.791.045	154.243

L'incremento complessivo dei ricavi è dovuto essenzialmente ai "contributi dello Stato, regioni ed enti locali" ed agli "altri ricavi della gestione ordinaria".

I contributi dello Stato, Regioni, enti Locali si riferiscono per euro 18.000 al contributo assegnato dalla Presidenza del Consiglio dei Ministri-Ufficio per lo Sport a fronte dell'organizzazione della coppa del mondo di canoa maratona 2011; per euro 3.500 a quello assegnato, e destinato alla medesima finalità da Roma Capitale-Municipio II; per euro 71.931.26 al contributo assegnato dalla Provincia di Milano a fronte dell'organizzazione dei campionati di canoa polo del 2010.

IL SEGRETARIO GENERALE
Donato Pedicini

FEDERAZIONE ITALIANA CANOA KAYAK
Il Presidente
(Luciano Buonfiglio)
Luciano Buonfiglio

Negli Altri ricavi confluiscono i contributi assegnati dal Comitato Italiano Paralimpico, a sostegno dell'attività paralimpica in virtù del trasferimento della gestione alla Federazione. Essendo stata riconosciuta la FICK Federazione Sportiva Paralimpica nell'ottobre del 2010, ne consegue il minore importo di tale tipologia di ricavo nel periodo preso a confronto.

L'incremento delle quote degli associati, è dovuto essenzialmente alle quote di iscrizione ai corsi di formazione dei tecnici.

Il valore della produzione delle Strutture Territoriali presenta una lieve contrazione dei ricavi da quote degli associati (quote d'iscrizioni a corsi).

COSTI DELLA PRODUZIONE

Costi per l'attività sportiva

Il totale dei costi per attività sportiva ammonta a euro 3.916.891 con un incremento rispetto al saldo dell'esercizio precedente (€ 3.359.349) di euro 557.542 ed è così articolato:

Descrizione	Saldo al 31/12/2011	Saldo al 31/12/2010	Differenza
Attività sportiva centrale			
Preparazione Olimpica/Alto livello	1.855.685	1.829.484	26.201
Rappresentative Nazionali	489.734	252.098	237.636
Assicurazioni Manifestaz. Sportive Intern.li/Nazionali	64.535		64.535
Organizzazione Manifestaz. Sportive Intern.li	86.128	89.820	-3.692
Organizz. Manifestazione Sportive Nazionali	384.967	344.346	40.621
Partecipazione ad organismi internazionali	5.327	7.430	-2.103
Formazione ricerca e documentazione	114.993	115.099	-106
Promozione Sportiva	59.471	85.273	-25.802
Contributi per l'attività sportiva	228.278	52.650	175.628
Gestione impianti sportivi	284.655	238.220	46.435
Altri costi per l'attività sportiva	2.170		2.170
Ammortamenti attività sportiva	148.724	112.667	36.057
Acc.to per rischi e oneri dell'attività sportiva	10.000	258	9.742
Totale	3.734.667	3.127.345	607.322

FEDERAZIONE ITALIANA CANOA KAYAK
IL SEGRETARIO GENERALE

FEDERAZIONE ITALIANA CANOA KAYAK

Il Presidente

(Luciana Di Donfiglio)

Attività sportiva	Struttura	Territoriale	
Costi attività sportiva			
Struttura Terr.	182.224	232.004	-49.780
Totale generale	3.916.891	3.359.349	557.542

L'incremento della voce "Preparazione Olimpica/Alto Livello", nel complesso pari a euro 328.372, è il risultato delle variazioni, positive e negative, di tutte le tipologie di costi inseriti in questa voce. Si rappresenta, a tal proposito, che nel Conto Economico 2011 i premi medaglia agli atleti e ai loro allenatori, deliberati dal Consiglio Federale, sono inseriti alla voce "premi di classifica" mentre nell'esercizio 2010 risultano iscritti nella voce "borse di studio". A ciò è imputabile sia il minor importo in bilancio 2011 della voce "borse di studio", sia il maggior importo dei "premi di classifica".

Anche i costi relativi alle diarie ai tecnici per la P.O., in base agli orientamenti indicati nel G.I.P.S.O. 2011, risultano inseriti alla voce "compensi per staff tecnico" mentre nel 2010 risultano iscritti alla voce "indennità, diarie e rimborsi forfettari. A ciò è imputabile, prevalentemente, il delta dei valori inseriti in queste voci.

Nell'anno preolimpico la Federazione ha intensificato le attività delle squadre delle discipline olimpiche, sia sugli atleti di vertice che su quelli delle categorie giovanili. A ciò è imputabile l'incremento del valore di bilancio, rispetto al periodo preso a confronto, relativo sia alla "partecipazione a manifestazioni sportive", sia ad "allenamenti e stages" delle "Attività rappresentative nazionali".

La tutela assicurativa, nel periodo preso a confronto inserita tra gli "interventi per gli atleti", conseguentemente all'aggiornamento del piano dei conti CONI, è inserita, in bilancio 2011, in un obiettivo di bilancio appositamente creato. Ne consegue lo scostamento dei valori di tali voci con il periodo preso a confronto.

I costi per manifestazioni sportive internazionali si riferiscono prevalentemente alla coppa del mondo di canoa polo svoltasi a Roma nel giugno 2011.

L'incremento dei costi relativi alla Formazione, ricerca e documentazione sono conseguenti ai corsi di formazione illustrati alla voce "quote degli associati" del Valore della Produzione.

La riduzione dei costi sostenuti per la promozione sportiva è dovuta prevalentemente alla contrazione degli acquisti di materiale sportivo, acquistato nel precedente esercizio, e ad una maggiore attenzione da parte della federazione a svolgere l'attività federale sostenendo spese in maggiore economia.

L'incremento della voce "contributi per attività sportiva" risente sia della più corretta classificazione dei contributi a società a sostegno delle spese sostenute per il trasporto delle imbarcazioni in occasione di gare nazionali, sia ai contributi assegnati alle società dal Consiglio Federale e descritti alla voce "debiti verso altri soggetti" dello Stato Patrimoniale.

La differenza della voce "gestione impianti sportivi" è dovuta prevalentemente al compenso del legale che segue i contenziosi relativi alla gestione del centro federale, descritti nella relazione illustrata alla sezione "Fondo Rischi ed oneri futuri", a cui si rimanda, ed a quello all'architetto che ha curato il progetto per la demolizione delle barriere architettoniche presso il suddetto centro.

L'incremento delle quote di ammortamento attinenti l'attività sportiva, sono il conseguente risultato degli acquisti descritti nella parte relativa alle "immobilizzazioni materiali".

Per quanto concerne le altre categorie di costi, sono pressoché invariati rispetto al precedente esercizio e sono connessi all'attuazione dei programmi di attività deliberati dal Consiglio Federale.

Il totale dei costi sostenuti dalla Federazione, a livello centrale, per l'attività sportiva è pari al 77 % del totale dei costi, sempre a livello centrale, da essa sostenuti. Si registra un incremento di 6 punti percentuali rispetto al periodo preso a confronto.

Subiscono una diminuzione i costi sostenuti per l'attività sportiva dalle Strutture Territoriali, sia riguardo all'organizzazione di manifestazioni sportive, sia alla promozione sportiva. Le Strutture Territoriali, nell'anno 2011, hanno sostenuto costi per attività sportiva pari all'80% del totale dei costi da esse sostenuti.

Correlazione contributi CONI P.O./A.L. vs Costi FICK

Contributi CONI P.O./A.L.:	euro 2.795.481
Costi FICK P.O./A.L.:	euro 2.409.954
Altri costi FICK di natura di P.O./A.L. inseriti in altri obiettivi:	euro 371.956
Totale costi FICK P.O./A.L.	euro 2.781.910

Di seguito si fornisce il dettaglio degli altri costi (euro 371.956) sostenuti dalla Federazione nell'esercizio 2011 e relativi alla P.O./A.L. indicando l'importo e l'obiettivo di bilancio:

obiettivo bilancio CONI	€	descrizione natura costi
obiettivo 1.01.02.04.01 (formaz. quadri tecnici)	58.158	costi relativi all'intensa attività di formazione svolta in favore dei nostri tecnici delle squadre nazionali e centri di riferimento ai quali è deputato lo sviluppo delle attività
obiettivo 1.01.02.04.04 ceb 041 (incarichi studio e ricerca)	12.000	costi relativi ai compensi tecnici dedicati alla ricerca bio-medica ed alla ricerca e sviluppo di materiali tecnici per Londra 2012
obiettivo 1.01.02.06 (contributi attività sportiva)	45.800	funzionamento dei CRTR per test di valutazione dei nostri migliori atleti (nei periodi invernali e infra trasferte internazionali) finalizzati al progetto Londra 2012 e Rio 2016
obiettivo 1.01.02.07 (gestione impianti sportivi)	64.655	costi finanziati dalla Federazione per la gestione dell'impianto di preparazione olimpica di Castelgandolfo

obiettivo 1.01.02.05 (promozione sportiva)	42.619	costi riferiti al progetto dello sviluppo della canoa canadese, specialità olimpica, per Londra 2012, ed al progetto giovanile finalizzato a Rio 2016.
obiettivo 1.01.02.09 (ammortamenti attività sportiva)	148.724	si riferiscono alla quota a carico dell'esercizio 2011 degli ammortamenti dei beni strumentali (attrezzature sportive/scientifiche/automezzi/..) necessari per lo svolgimento dell'attività delle squadre olimpiche

Correlazione contributi CONI attività sportiva vs Costi FICK


Contributi CONI attività sportiva:	euro 724.807
Costi FICK attività sportiva:	euro 1.506.937
Differenza	euro -782.130

Da quanto sopra riportato si evince che la Federazione destina i contributi CONI di P.O. e A.L., pari ad euro 2.795.481, per euro 2.781.910 a costi di P.O. e A. L. e la differenza, pari a euro 13.571, ad attività sportiva finanziando quest'ultima, in aggiunta ai contributi finalizzati CONI, con ricavi propri pari a euro 768.559.

Costi per il funzionamento

Il totale dei costi per funzionamento ammonta ad euro 954.681 con un decremento rispetto al saldo dell'esercizio precedente (euro 1.026.615) di euro 71.934 ed è così articolato:

Descrizione	Saldo al 31/12/2011	Saldo al 31/12/2010	Differenza
Funz. e costi gen. attività centrale			
Costi per il personale e collaborazioni	512.231	533.511	-21.280
Organi e Commissioni federali	109.400	183.105	-73.706
Costi per la comunicazione	28.271	16.287	11.984
Costi generali	207.458	219.342	-11.884
Ammortamenti per funzionamento	20.425	19.470	955
Accantonamento per rischi ed oneri afferenti al funzionamento	30.000		30.000
Totale	907.785	971.715	-63.931
Funz. e costi generali Strutt. Terr.			
Funz. e costi generali Strutt. Terr.	46.897	54.900	-8.003
Totale generale	954.682	1.026.615	-71.934



La riduzione dei costi sostenuti per gli “organi e commissioni federali” è dovuto prevalentemente a costi specifici sostenuti nel precedente esercizio 2010, nello specifico l’assemblea nazionale biennale oltre, come sopra illustrato, all’attenzione a svolgere l’attività federale sostenendo spese in maggiore economia.

Rimandando alla più volte richiamata relazione circa le attività espletate, finalizzate alla chiusura del bilancio 2011, si è provveduto ad accantonare, per cause legali in corso, l’importo di euro 30.000.

PROVENTI ED ONERI FINANZIARI

Descrizione €	Saldo al 31/12/2011	Saldo al 31/12/2010	Differenza
Interessi attivi	9.224	4.806	4.418
Interessi passivi bancari	-40	-149	109
Altri oneri e proventi finanziari	-859	-1.780	921
Totale	8.325	2.877	5.448

Il totale dei proventi finanziari ammonta a euro 8.325 ed è pari alla differenza tra gli interessi attivi e passivi, maturati sui c/c della Federazione, e sui finanziamenti che la stessa ha acceso a proposito dell’acquisto degli automezzi già in precedenza descritti (nella tabella indicati alla voce altri oneri e proventi finanziari).

PROVENTI ED ONERI STRAORDINARI

Il totale dei proventi e oneri straordinari ammonta a euro -16.349 ed è così composto:

Descrizione €	Saldo al 31/12/2011	Saldo al 31/12/2010	Differenza
Oneri straordinari			
Minusvalenze	-1.188	-168	-1.020
Sopravvenienze passive	-17.143	-30.297	13.154
Insussistenze dell’attivo	-9	-7.498	7.489
Tot (A)	-18.340	-37.963	19.623
Proventi straordinari			
Plusvalenze			
Sopravvenienze attive	1.317	6.644	-5.327
Insussistenze del passivo	674	16.063	-15.389
Tot (B)	1.991	22.707	-20.716
Totale (A+B)	-16.349	-15.256	-1.093

FEDERAZIONE ITALIANA CANOA KAYAK
IL SEGRETARIO GENERALE

Nota integrativa bilancio al 31/12/2011

FEDERAZIONE ITALIANA CANOA KAYAK
Il Presidente

(Luciano Biondillo)
Pagina 17 di 19

Le sopravvenienze passive si riferiscono a costi di competenza dell'esercizio precedente che la Federazione ha sostenuto nell'anno 2011.

Derivano, in gran parte, dal consolidamento contabile dei costi sostenuti dai Comitati e Delegazioni regionali di competenza dell'anno 2010 rendicontati nel 2011.

A partire dal secondo semestre 2010 le Strutture Territoriali utilizzano, per la rendicontazione delle spese sostenute, degli schemi predisposti appositamente dall'ufficio amministrativo federale che prevedono – nel rispetto del principio della competenza – l'indicazione anche di quei costi e ricavi di competenza del periodo che non hanno ancora avuto la loro manifestazione finanziaria. Da ciò deriva il minore importo delle sopravvenienze (sia attive sia passive) rispetto al periodo preso a confronto.

IMPOSTE SUL REDDITO

Le imposte sul reddito ammontano complessivamente a euro 21.292 e sono così composte:

Descrizione €	Saldo al 31/12/2011	Saldo al 31/12/2010	Differenza
IRAP	21.292	17.496	3.796
IRES	0	0	-
Totale	21.292	17.496	3.796

L'Irap dell'esercizio è stata determinata anche sui costi istituzionali relativi alle collaborazioni coordinate e continuative.

L'attività commerciale ha conseguito una perdita fiscale di euro 1.109, come riportato nella contabilità separata tenuta ai sensi dell'art. 20 D.P.R. 600/72.

4) ALTRE NOTIZIE INTEGRATIVE

Suddivisione dell'organico della Federazione:

	31/12/2011				31/12/2010				differenza			
	CONI	ex CONI	FSN	Coll.ri	CONI	ex CONI	FSN	Coll.ri	CONI	ex CONI	FSN	Coll.ri
Collab. progetto				1				1				
Segretario generale- Dirigente		1				1						
Categoria C3			1				1					
Categoria C2	2	3			2	3						
Categoria B4	1		1		1		1					
Categoria B3	2								2			
Categoria B2			4		2		4		-2			
Categoria B1												
Categoria A4	1**		1*		1						1	
Categoria A3												
Categoria A1			1*								1	
Totale	6	4	8	1	6	4	6	1			2	

*contratto a tempo determinato
** in aspettativa sino al 31/05/2012



Il Consiglio Federale è composto di n. 11 membri.

Non sono previste indennità per i membri degli organi gestionali e delle commissioni federali. I compensi spettanti al Collegio dei Revisori dei Conti sono stati deliberati dal Consiglio Federale in data 3 febbraio 2007 in aderenza a quanto stabilito in merito dal CONI con deliberazione n. 668 adottata dalla Giunta Nazionale del 22 dicembre 2005.

Il Collegio dei Revisori dei Conti è composto di n. 5 membri effettivi, di cui n. 3 eletti e n. 2 di nomina CONI, oltre a due supplenti, uno eletto e uno di nomina CONI.

Con riferimento ai provvedimenti in materia di Finanza Pubblica la Federazione - inserita nell'elenco ISTAT - dapprima ha inviato individualmente una nota al Presidente dell'ISTAT con richiesta, non sussistendo i presupposti stabiliti dal SEC 95, di esclusione dall'elenco delle pubbliche amministrazioni, poi ha aderito alla presentazione del ricorso al TAR unitamente ad altre federazioni con la stessa finalità ottenendo la sospensione dell'inserimento nell'elenco.

A quanto sopra esposto, è imputabile la mancata applicazione della L. 122/2010 e L. 196/2009 art. 13, 14, 15.

Daniela Sebastiani
Segretario Generale F.I.C.K.

Luciano Buonfiglio
Presidente F.I.C.K.



12. SITUAZIONE CONSUNTIVA DI TESORERIA 2011 (Allegato a Nota Integrativa)

Descrizione entrate / uscite	Situazione consuntiva anno 2010	
	Valori €	
A) SALDO INIZIALE DI TESORERIA AL 1/1/2011	€	1.395.183
FLUSSI DI TESORERIA DA GESTIONE ESERCIZI PRECEDENTI:		
+ incassi di crediti da esercizi precedenti		5.300
- pagamenti di debiti da esercizi precedenti		393.633
B) Saldo flussi di tesoreria da esercizi precedenti	-€	388.333
FLUSSI DI TESORERIA DA GESTIONE ES. CORRENTE:		
Incassi da gestione economica		
da contributi dal CONI		3.245.692
da contributi dallo stato, regioni ed enti		71.931
da quote dagli associati		211.653
da ricavi da manifestazioni internazionali		
da ricavi da manifestazioni nazionali		25.000
da ricavi da pubblicità e sponsorizzazione		170.941
da altri ricavi della gestione ordinaria		153.527
altri (entrate provenienti da periferia)		80.498
Totale incassi da gestione economica	€	3.959.242
Entrate da dismissioni		
di immobilizzazioni materiali		...
di immobilizzazioni immateriali		...
di immobilizzazioni finanziarie		...
...		...
Totale incassi da dismissione	€	-
Entrate da gestione finanziaria		
da accensione mutui		...
da accensione prestiti		...
Acconti		494.219
Totale entrate da gestione finanziaria	€	494.219
C.1) Totale flussi in entrata esercizio 2011	€	4.453.461
Uscite da gestione economica		
per attività sportiva centrale		2.858.676
per attività sportiva periferica		182.224
per funzionamento centrale		805.520
per funzionamento periferico		46.897
altri		
Totale pagamenti da gestione economica	€	3.893.317
Uscite da investimenti		
per immobilizzazioni materiali		296.574
per immobilizzazioni immateriali		34.671
per immobilizzazioni finanziarie		...
...		...
Totale pagamenti da investimenti	€	331.245
Uscite da gestione finanziaria		
per rimborso mutui		...
per rimborso prestiti		...
...		...
Totale uscite da gestione finanziaria	€	-
C2) Totale flussi in uscita esercizio 2011	€	4.224.562
D)= C1-C2 SALDO FLUSSI DA GESTIONE ESERCIZIO CORRENTE	€	228.899
E)= A+B+D SALDO FINALE DI TESORERIA AL 31/12/11	€	1.235.749

IL SEGRETARIO GENERALE

Luciano Buonfini

FEDERAZIONE ITALIANA CANOA KAYAK

Il Presidente
Page 1 of 1
(Luciano Buonfini)