

Guida alla denuncia di un sinistro infortuni

Link pagina web

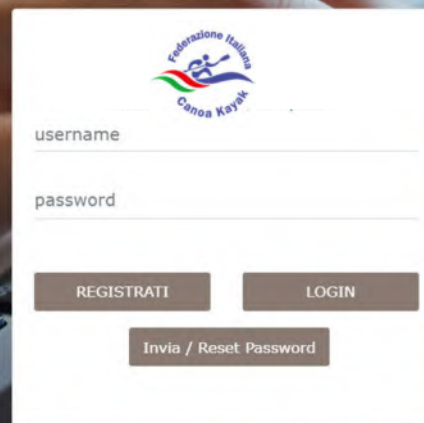
<https://www.federcanoa.it/home/documenti/area-assicurativa.html>



BENVENUTO NEL PORTALE SINISTRI DEL GRUPPO MAG

In modo veloce potrai denunciare e consultare lo stato dei tuoi sinistri

Come
accedere al
portale
sinistri



Federazione Italiana
Canoa Kayak

username

password

REGISTRATI LOGIN

Invia / Reset Password

Collegarsi al link:

https://portalesinistri.magitaliagroup.com/Web/Login/frm_LGN.aspx?authcode=srvng736&SOC_CODICE=01

Se sei già registrato potrai utilizzare le credenziali già in tuo possesso.
Se invece sei un nuovo utente dovrai effettuare la registrazione.




Regi- strazione utenti

Registrazione Utente Chiudi Registrati

Cognome Nome

Codice Fiscale Email



username

password

REGISTRATI LOGIN

Invia / Reset Password

Per la registrazione verrà richiesto di inserire i dati anagrafici.

A completamento della registrazione verrà ricevuta una e-mail all'indirizzo di posta elettronica indicato, contenente: **username** e **password**.

Il primo accesso

MAG[•] CONSULTING SRL [Home](#) [Denunce](#) [Assistenza Portale](#)

Portale Sinistri PROFILO UTENTE


Modifica Profilo

Logout

Benvenuto nel portale del Gruppo MAG dedicato alla denuncia e consultazione dei tuoi sinistri.
Per caricare una denuncia è necessario completare il proprio profilo

Al primo accesso verrà richiesto di completare il profilo cliccando su “modifica profilo” evidenziato in giallo.

A questo punto sarà possibile salvare le modifiche, scaricare Informativa Privacy, Consenso privacy e chiudere la sessione “modifica profilo”.



Come denunciare un sinistro

Prima di iniziare il processo di denuncia di Sinistro e' consigliato raccogliere la Documentazione obbligatoria ed elencata Di seguito:

- Certificato di pronto soccorso
- Modello Privacy Gruppo MAG *
- Copia tessera FICK in corso di validita'
- Modulo denuncia Infortuni Polizza REALE MUTUA N° 2024/05/3155414*

* **Documenti scaricabili:** E' possibile stampare il modello direttamente dal Portale Sinistri cliccando sugli appositi pulsanti

Cliccare su “Denuncia un nuovo sinistro”

Portale Sinistri

PROFILO UTENTE

Denuncia un nuovo sinistro



Gentile utente, in questa sezione del portale potrai procedere a denunciare on line i tuoi sinistri. Prima di iniziare ti consigliamo di predisporre la documentazione obbligatoria riportata nelle istruzioni operative disponibili sul sito della Federazione.

Consulta i tuoi sinistri



In questa sezione, potrai consultare l'elenco di tutti i sinistri da te denunciati a MAG. Potrai visualizzare tutte le informazioni di dettaglio relative ai tuoi sinistri, visualizzarne lo stato di avanzamento e conoscere il nominativo del referente di MAG che ti seguirà nella gestione.

Come denunciare un sinistro

- 1 Dati Personali
- 2 Dati Denuncia
- 3 Altri Dati
- 4 Documenti
- 5 Lesioni



La compilazione della denuncia è composta da **5 fasi**.

Per passare da una fase alla successiva bisognerà cliccare sulla freccia posta in basso a destra di ogni pagina.



MAG CONSULTING SRL Home Denunce

Sinistro Federazione NUMERO XXXXXXXXXXXX

Claims Specialist Non ancora assegnata Stato Nessuno Stato

1 2 3 4 5
 Dati Personali Dati Denuncia Altri Dati Documenti Lesioni

Federazione Italiana Canoa Kayak

Dati Personali

Cognome e Nome	UTENTE	Nome	UTENTE
Codice Fiscale	LPRSFN74H49A7900	Email	stefania.lipari@magitaliagroup.com
Sesso	Femmina	Provincia	Bergamo (BG)
Città Residenza	BERGAMO	Indirizzo	via
Cap	24100	Cellulare	111
IBAN		Swift Code	

Stampa Denuncia [Icona] Salvo Borza

REGISTRO EVENTI TORNA ALL'ELENCO DEI TUOI SINISTRI

Fase 1:
Dati denuncia

Questa sezione è già compilata con quanto riportato nella pagina di Profilo.



MAG CONSULTING SRL Home Denunce

Sinistro Federazione NUMERO XXXXXXXXXXXX

Claims Specialist Non ancora assegnata Stato Nessuno Stato

1 2 3 4 5
Dati Personali Dati Denuncia Altri Dati Documenti Lesioni

Federazione Italiana Canoa Kayak

Dati Denuncia

Numero Tessera	<input type="text"/>	Disciplina Sportiva	<input type="text"/>
Tipo Evento	Infortunio in Allenamento	Data Evento	<input type="text"/>
Tipo Tesserato	<input type="text"/>	Assicurazione Integrativa	No
Località di Accadimento (Comune)	<input type="text"/>	Città Accadimento	<input type="text"/>
Infortuni Precedenti	No	Note	<div style="border: 1px solid #ccc; height: 40px;"></div>
Descrizione Evento	<div style="border: 1px solid #ccc; height: 40px;"></div>		

Stampa Denuncia

2/5

Fase 2:
Dati
denuncia

Procedere alla compilazione di tutti i campi obbligatori.



Fase 3:
Altri dati

MAG CONSULTING SRL Home Denunce

Sinistro Federazione NUMERO XXXXXXXXXXXX

Claims Specialist Non ancora assegnata Stato Nessuno Stato

1 2 3 4 5
Dati Personali Dati Denuncia Altri Dati Documenti Lesioni

Federazione Italiana Canoa Kayak

Altri Dati

Testimoni	<input type="text"/>	Società Sportiva	<input type="text"/>
Provincia Società	<input type="text"/>	Località Società (Comune)	<input type="text"/>
Indirizzo Società	<input type="text"/>	Nro Sinistro Compagnia	<input type="text"/>
Iter	<input type="text"/>		

Stampa Denuncia

Salva Bozza

TORNA ALL'ELENCO DEI TUOI SINISTRI

Registro eventi

Procedere alla compilazione di tutti i campi obbligatori.



Fase 4: Documenti

Documenti

Il Tipo Documenti visualizzato su riga rossa sono obbligatori per l'apertura del sinistro.
 \n
 \n1) Stampare entrambi i Moduli Privacy, compilarli e firmarli.
 \n2) Scansionare separatamente il "Modello Privacy" ed il "Modello Privacy Compagnia" in formato PDF o JPG.
 \n3) Allegare i documenti nella sezione Tipo Documenti selezionando dall'elenco il documento che si desidera caricare.
 \n4) E' possibile allegare ulteriori documenti della stessa tipologia cliccando sul pulsante Carica Nuovo Documento.

15 Righe per pagina No Record 11

Carica Nuovo Documento Modello Privacy Modello Denuncia Lesioni

	Tipo Documento	Nome File	Data aggiornamento	Validato	XXMOBILEXX
+	Certificato Pronto Soccorso		21/05/2021		
+	Fotocopia Tessera Federazione		21/05/2021		
+	Modello Privacy		21/05/2021		
+	Modello Privacy Compagnia		21/05/2021		
+	Altri Documenti		21/05/2021		
+	Cartella Clinica		21/05/2021		
+	Certificato di Quarigione		21/05/2021		
+	Fattura		21/05/2021		
+	Modello Denuncia Lesioni		21/05/2021		
+	Progetto di Liquidazione Firmato		21/05/2021		
+	Quietanza Firmata		21/05/2021		

● Documento Validato
● Documento Caricato
● Documento Altrimenti

4/5

Inserire i documenti obbligatori (evidenziati in rosso) nelle righe corrispondenti, nei formati *pdf e *jpg.

Sarà possibile inoltre inserire ulteriore documentazione rispetto a quella già richiesta utilizzando la riga "altri documenti" ovvero il tasto "carico nuovo documento" posto in alto a destra.



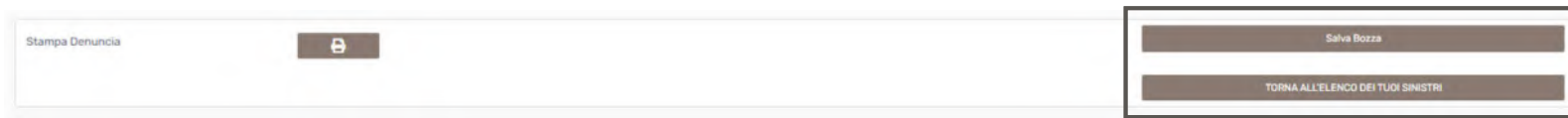
The screenshot displays the MAG Consulting web portal interface. At the top, the logo 'MAG CONSULTING SRL' is visible, along with navigation links for 'Home' and 'Denuncia'. The user is logged in as 'Claims Specialist' and is currently in the 'Non ancora assegnata' (Not yet assigned) state. A progress bar shows five steps: 1. Dati Personali, 2. Dati Denuncia, 3. Altri Dati, 4. Documenti, and 5. Lesioni. The 'Lesioni' step is currently active. To the right of the progress bar is the logo of the 'Federazione Italiana Canoa Kayak'. Below the progress bar, a table titled 'Lesioni' is shown with columns for 'Macro Area', 'Sotto Area', 'Lesione', '% Punti IP', and 'Infortunio Precedente'. The table currently contains no records. At the bottom of the page, there is a 'Note' section with a text area, a 'Stampa Denuncia' button, and three buttons: 'Sottoponi a valutazione', 'Salva Bozza', and 'TORNA ALL'ELENCO DEI TUOI SINISTRI'. The page number '5/5' is visible in the bottom right corner.

Fase 5: Lesioni

La compilazione è facoltativa poiché successivamente verrà completata dall'operatore di Mag Consulting.



In ogni fase di compilazione sarà sempre possibile **salvare in bozza** e riprendere il completamento in un **momento successivo**.



Una volta completate tutte le fasi della denuncia e allegata tutta la documentazione minima obbligatoria sarà possibile inoltrare la denuncia in valutazione.



Successivamente sarà possibile accedere al portale in ogni momento per inserire l'ulteriore documentazione da noi richiesta fino a certificato di guarigione.

ATTENZIONE: Gli operatori di Mag Consulting potranno prendere in carico le sole denunce sottoposte a valutazione. Verifica dunque che non siano rimaste in stato Bozza

Note
generali

MAG
Consulting SRL
Contacts

UFFICIO SINISTRI ROMA

Via delle tre madonne, 12
00197 Roma

T. +39 06 85 30 6549

Attivo il lunedì, mercoledì e giovedì
dalle ore 15.00 alle ore 17.00

F. +39 06 85 30 6565

Email sinistri infortuni

sinistrifick@maggroupconsulting.com

