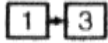





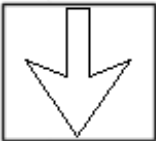
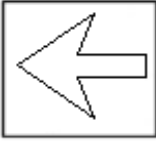




Lettere da utilizzare per dettagliare nelle note i 50 punti di penalità

A		Mancato passaggio di porta (in sequenza)
B		Barca e testa non attraversano la porta insieme
C		Passaggio nella direzione sbagliata
E		Nel C2 i canoisti non passano attraverso la porta nello stesso momento
F		Porta mossa intenzionalmente
G		Porta passata in posizione capovolta

Simboli da crocettare per dettagliare i 2 punti di penalità qualora il tocco avvenga con un passaggio diverso dal “frontale” oppure, nelle risalite, prima dell’attraversamento.

	Indica che il concorrente ha toccato la palina mentre attraversava la porta in retro
	Indica che il concorrente ha toccato la palina mentre attraversava la porta per traverso
	Indica che il concorrente ha toccato la palina di una porta in risalita entrando da sinistra
	Indica che il concorrente ha toccato la palina di una porta in risalita entrando da destra

Altre annotazioni:

1. crocettare il punto di contatto tra canoista/imbarcazione e palina
2. utilizzare le note per dettagliare maggiormente la penalità (es: piccolo tocco, mossa dall'acqua, toccato con petto/faccia, ecc.) qualora la compilazione dello schema non risulti sufficiente.
3. numerare le pagine e cambiare sempre il foglio al variare della categoria (facilita il lavoro in segreteria).
4.